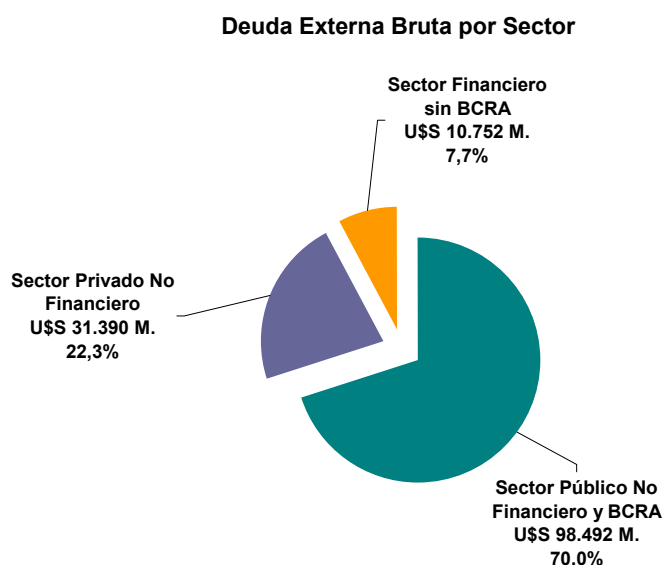
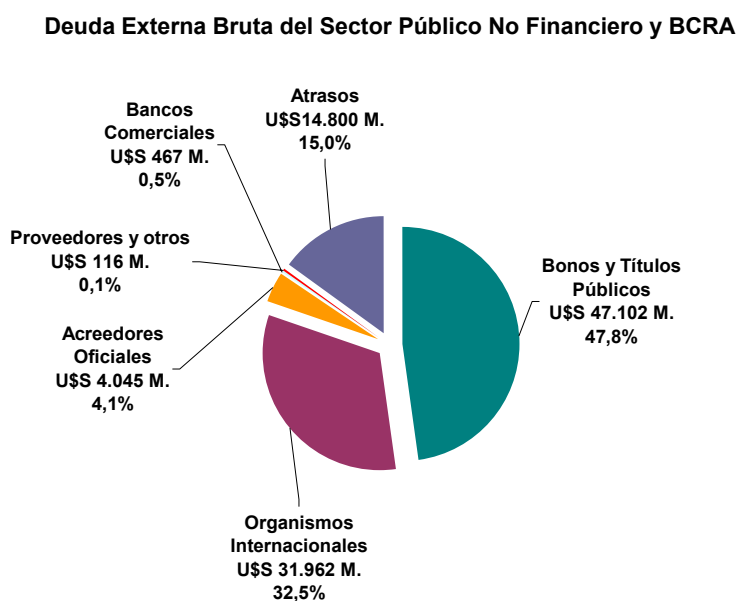


Radiografía de la Deuda Externa

- Según los datos suministrados por la Dirección Nacional de Cuentas Internacionales del INDEC, la Deuda Externa Bruta alcanza a los U\$S 140.636 M.
- En el siguiente gráfico se muestra una desagregación según los sectores en cabeza de los cuales se encuentran las obligaciones con el exterior.

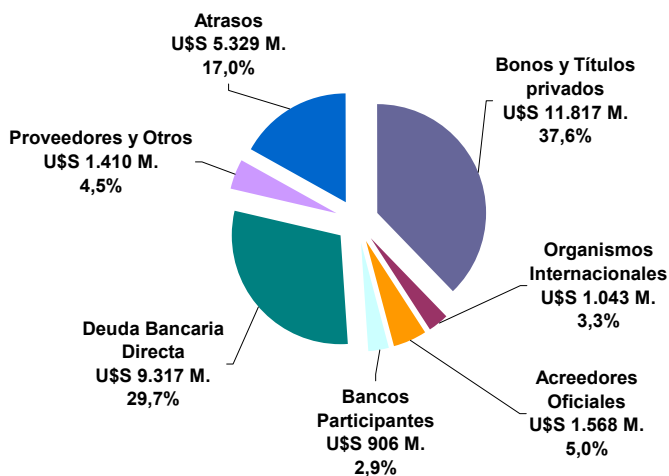


- Como se observa, el Sector Público no Financiero y el BCRA es el que participa con el mayor nivel de endeudamiento externo sobre el total bruto de la deuda externa. Dentro del total adeudado (U\$S 98.492 M.) existen diversos tipos de instrumentos y acreedores tal como se muestra en el siguiente gráfico.



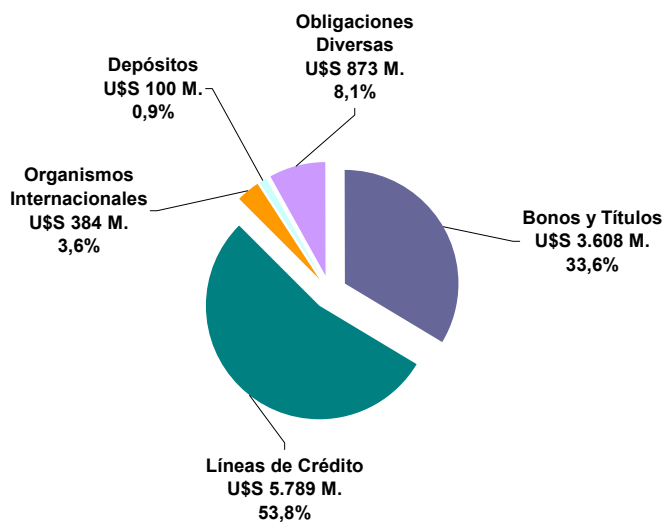
- Respecto a la desagregación del Sector Privado No Financiero la misma se muestra en el gráfico siguiente.

Deuda Externa Bruta del Sector Privado No Financiero



- Finalmente, en el siguiente gráfico se muestra la desagregación de la Deuda Externa Bruta correspondiente al Sector Privado Financiero sin el BCRA.

Deuda Externa Bruta del Sector Financiero sin BCRA



Web: <http://www.econline.com.ar>

E-mail: econline@econline.com.ar

Queda prohibida la distribución total o parcial de este documento sin autorización previa y por escrito de Econline